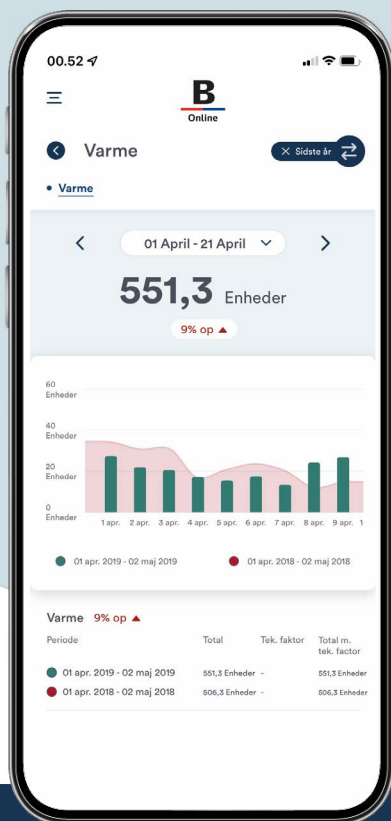


Brunata Online

Beboer App

Brugervejledning til Brunatas app for beboere



Spørgsmål?

Find svar på ofte stillede spørgsmål på brunata.dk/hjaelp

1. GENERELT

Brunata Beboer App er en del af Brunatas online univers "Brunata Online". Du har mulighed for at få indblik i dit eget forbrug af vand, varme, el og energi som beboer i en ejendom, hvor administrator har indgået en aftale med Brunata om adgang til Brunata Online. Du kan logge ind på appen med samme login.

Appen åbner op for et helt nyt, digitalt univers, hvor du som beboer nemt og enkelt kan danne dig et overblik over dit forbrug, sammenligne forbruget i én periode med tidligere perioder, samt blive informeret om eventuelle stigninger i forbruget. Du kan desuden få gode råd til, hvordan du sparer på forbruget og får et bedre indeklima.

1.1 FORBRUGSOVERBLIK

På forbrugsoverblikssiden kan du se dit komplette forbrug, målt på det totale forbrug på alle fjernflæste enheder du har i din lejlighed, som er tilknyttet Brunata Online. Ved at klikke på et specifikt felt kan du se overblikket på en specifik forbrugstype (fx. vand og varme). Når du klikker dig ind på en specifik forbrugstype, kan du se forbruget i en given periode fordelt på de målere, du har installeret i din ejendom, visualiseret i et søjlediagram og cirkeldiagram. Du kan skifte visningen på hhv. uge, måned, år eller tilpasset periode.

Du kan også sammenligne forbruget i en given periode med forbruget i en tidligere periode ved at klikke på de to pile øverst til højre.



2.1. SIDEMENU

Ved at klikke på de tre vandrette streger øverst til venstre åbnes sidemenuen op, hvorfra du kan tilgå 'min profil', 'forbrug', 'målerstand' og 'overvågning'.

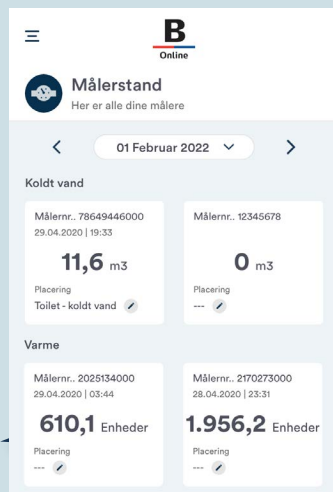
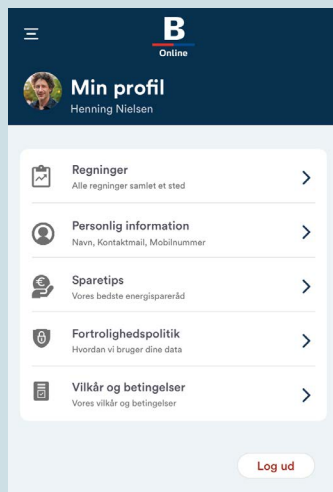
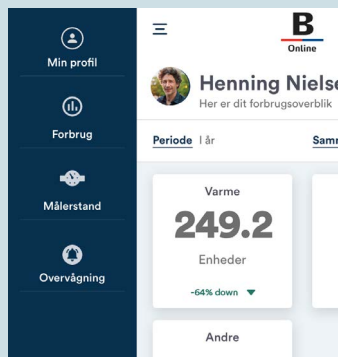
2.2. MIN PROFIL

På 'min profil' siden kan du tilgå

- **Regninger**, kan hentes som PDF filer
- **Personlig information**, hvor du kan redigere dit navn, mobilnummer, password og foretrukne sprog. Brugernavn og e-mailadresse kan ikke redigeres.
- **Sparetips**, hvor du kan se nyttige tips til at spare på forbruget på hhv. el, vand og varme.
- **Fortrolighedspolitik**, hvor du kan læse mere om, hvordan vi behandler din data.
- **Vilkår og betingelser**, hvor du kan læse om vilkårene for brug af appen.

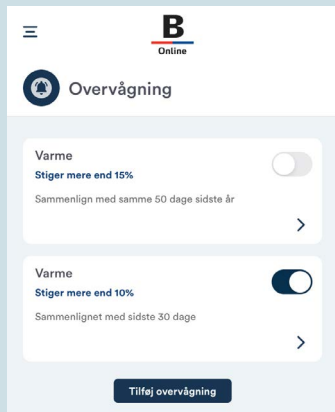
2.3. MÅLERSTAND

Under menuen 'målerstand' kan du se et overblik over alle dine fjernaflæste målere. Her kan du se målerstanden på de enkelte målere. Desuden kan du redigere placeringen af målerne, så du nemmere kan følge forbruget i de enkelte rum, ved at klikke på blyant-ikonet i feltet.



2.4 OVERVÅGNING

På siden 'overvågning' kan du opsætte overvågning af dit forbrug. Her kan du opsætte overvågninger, der sender dig en notifikation ved stigning/fald i forbruget på selvvalgte intervaller.



Du kan aktivere/deaktivere i forvejen opsatte overvågninger ved at trykke på on-off knapperne ud fra overvågningerne, eller opsætte dine egne overvågninger ved at klikke på 'tilføj overvågning'. Her skal du tage stilling til

1. Forbrugstypen (vand, varme, el)
2. Perioden, du vil opsætte overvågningen for
3. Om overvågningen skal gælde for stigning eller fald i forbruget
4. Den procentmæssige afvigelse
5. Om sammenligningen skal gælde for de sidste x antal dage eller samme x antal dage året forinden
6. En grænse for, hvor mange notifikationer, du maks. vil modtage indenfor den givne periode.

Bemærk, at du kun modtager notifikationer, hvis du har givet tilladelse til dette i telefonens egne indstillinger. På en iPhone gøres dette under 'Indstillinger' i menuen 'Meddelelser'. På en android-telefon gøres dette under 'Indstillinger' i menuen 'Apps' eller 'Applikationer'.

LÆS MERE OM BRUNATA ONLINE

Brunatas app er en del af Brunata Online - her får du en enestående mulighed for at følge dit energiforbrug helt præcist fra dag til dag. Det betyder, at du hurtigt kan se, om der er større ændringer i dit forbrug og i tide foretage nogle ændringer, der kan betyde store besparelser på din forbrugsregning.

Hent appen Brunata Online Beboer her:

